



A.S.L. V.C.O.

Azienda Sanitaria Locale
del Verbano Cusio Ossola

Sede legale : Via Mazzini, 117 - 28887 Omegna (VB)
Tel. +39 0323.5411 0324.4911 fax +39 0323.643020
e-mail: protocollo@pec.aslvco.it - www.aslvco.it

P.I./Cod.Fisc. 00634880033

DELIBERAZIONE DEL DIRETTORE GENERALE

N. 630 del 02/08/2023

Oggetto: PRESA D'ATTO DELL'ADOZIONE DEL "PIANO OPERATIVO PER IL RECUPERO DELLE LISTE DI ATTESA PER L'ANNO 2023 DELL'ASL VCO" IN CONFORMITA' A QUANTO DISPOSTO CON D.G.R. N. 20-6920 DEL 22.5.2023 E RIEPILOGO DELLA SPESA PROGRAMMATA PER TALE RECUPERO UTILIZZANDO I FONDI ASSEGNATI DALLA REGIONE PER L'ANNO 2023.

DIRETTORE GENERALE - DOTT.SSA CHIARA SERPIERI
(NOMINATO CON DGR N.11-3293 DEL 28/05/2021)

DIRETTORE AMMINISTRATIVO - AVV. CINZIA MELODA



A.S.L. V.C.O.

*Azienda Sanitaria Locale
del Verbano Cusio Ossola*

Sede legale : Via Mazzini, 117 - 28887 Omegna (VB)
Tel. +39 0323.5411 0324.4911 fax +39 0323.643020
e-mail: protocollo@pec.aslvco.it - www.aslvco.it

P.I./Cod.Fisc. 00634880033

DELIBERAZIONE DEL DIRETTORE GENERALE

Struttura proponente: AFFARI GENERALI LEGALI E ISTITUZIONALI

L'estensore dell'atto: Pizzi Laura

Il Responsabile del procedimento: Primatesta Giuseppina

Il Dirigente/Funziario: Primatesta Giuseppina

Il funzionario incaricato alla pubblicazione.



A.S.L. V.C.O.

Azienda Sanitaria Locale
del Verbano Cusio Ossola

Sede legale : Via Mazzini, 117 - 28887 Omegna (VB)
Tel. +39 0323.5411 0324.4911 fax +39 0323.643020
e-mail: protocollo@pec.aslvco.it - www.aslvco.it

P.I./Cod.Fisc. 00634880033

IL DIRETTORE GENERALE

Nella data sopraindicata, su proposta istruttoria del Direttore sostituto SOC Affari Generali Legali ed Istituzionali di seguito riportata, in conformità al Regolamento approvato con delibera n. 290 del 12/05/2017, modificato con delibera n. 65 del 28.1.2020.

Premesso che: con deliberazione n. 322 del 29.4.2022, successivamente integrata con deliberazione n. 912 del 20.12.2022, per quanto attiene il Piano straordinario di recupero delle liste di attesa per le prestazioni di ricovero, specialistica ambulatoriale e di screening oncologici per l'anno 2022 si è disposto quanto segue:

- si è richiamata la DGR n. 4-4878 del 14.4.2022 che ha fornito, ad integrazione della D.G.R. n. 48-4605 del 28.1.22, ulteriori disposizioni attuative e modalità organizzative per il recupero delle liste di attesa nelle strutture pubbliche e private accreditate assegnando, all'ASL VCO, ulteriori risorse previste dall'art. 1, comma 278, della L. n. 234 del 30.12.21 che, pari ad € 1.436.941,00;
- si è dato atto che per il recupero, entro il dicembre 2022, delle prestazioni ambulatoriali, di ricovero ospedaliero e di screening oncologici, non erogate nel periodo dell'emergenza epidemologica, conseguente alla diffusione del virus SARS-Cov-2, l'azienda ha contattato le seguenti strutture, ubicate sul territorio dell'Azienda, ovvero: la Casa di cura privata accreditata "L'Eremo di Miazzina", l'IRCCS Istituto Auxologico Italiano, il Centro Ortopedico di Quadrante s.p.a. – Ospedale Madonna del Popolo di Omegna;
- si è precisato che, con le richiamate strutture, sono state stipulate, per l'anno 2022, apposite convenzioni per l'effettuazione di prestazioni ambulatoriali per conto dell'ASL;
- si è inoltre segnalato che il numero di pazienti residenti nel territorio di competenza di questa azienda in lista di attesa presso altre aziende sanitarie piemontesi per interventi chirurgici portavano ad una quantificazione economica pari ad € 398.061,33.

Richiamata: la DGR n. 20-6920 del 22.5.2023 con la quale la Regione:

- ha approvato la rimodulazione del Piano operativo regionale per il recupero delle liste di attesa delle prestazioni di specialistica ambulatoriale, di ricovero e di screening oncologici (ai sensi dell'art. 4, comma 9 octies del DL n. 198 del 29.12.2022) ed aggiornato la DGR n. 48-4605 del 28.1.2022 e n. 4-4878 del 14.4.2022;
- ha assegnato, in via definitiva, il finanziamento alle aziende sanitarie regionali per il raggiungimento degli obiettivi di recupero delle prestazioni sanitarie per l'anno 2022;
- ha approvato la ripartizione alle aziende sanitarie regionali, sulla base della popolazione residente, del finanziamento per l'attuazione del Piano straordinario di recupero delle liste di attesa per l'anno 2023 (in coerenza con quanto disposto dall'art. 4, comma 9 octies, del DL n. 198/2022), che per l'ASL VCO ammonta ad euro 965.499,00, precisando che tale assegnazione potrà essere rideterminata in base ad eventuali modifiche normative, nazionali e regionali, in materia di recupero delle liste di attesa;
- ha stabilito che l'impiego delle risorse assegnate ed il raggiungimento degli obiettivi previsti dal Piano Regionale saranno monitorati, trimestralmente, secondo lo schema riportato nell'allegato C della DGR n. 4-4878/2022.



A.S.L. V.C.O.

Azienda Sanitaria Locale
del Verbano Cusio Ossola

Sede legale : Via Mazzini, 117 - 28887 Omegna (VB)
Tel. +39 0323.5411 0324.4911 fax +39 0323.643020
e-mail: protocollo@pec.aslvco.it - www.aslvco.it

P.I./Cod.Fisc. 00634880033

Considerato che l'ASL VCO, per il recupero di parte delle prestazioni utili al recupero dei tempi e delle liste di attesa per l'anno 2022, in aggiunta all'erogazione di prestazioni aggiuntive da parte di personale dell'ASL, ha stipulato, utilizzando il finanziamento regionale, specifiche convenzioni con le strutture, ubicate sul territorio dell'Azienda, ovvero: la Casa di cura privata accreditata "L'Eremo di Miazzina" (atto n. 402 del 31.5.2022, integrato con atto n. 838 del 30.11.2022 per euro 40.682,00), l'IRCCS Istituto Auxologico Italiano (atto n. 379 del 20.5.2022 per euro 11.182,00), il Centro Ortopedico di Quadrante s.p.a. – Ospedale Madonna del Popolo di Omegna (atto n. 299 del 27.4.2022, integrato con atto n. 799 del 21.11.2022 e con atto n. 30 del 19.1.2023 per euro 190.000,00).

Rilevato che l'ASL VCO, per il recupero di parte delle prestazioni utili al recupero dei tempi e delle liste di attesa per l'anno 2023, ha integrato le convenzioni già in atto con le Strutture ubicate sul territorio dell'ASL mediante utilizzo del finanziamento regionale assegnato per l'anno 2023 come segue:

- "L'Eremo di Miazzina": integrazione atti n. 402/2022 e n. 838/2022 con deliberazione n. 592 del 18.7.2023, incrementando l'impegno di spesa di euro 20.775,00 per l'effettuazione delle seguenti prestazioni:

Prestazioni richieste da Asl per l'anno 2023	Costo complessivo previsto per 2023
+ n. 200 prima visita oculistica + n. 200 prima visita cardio + ECG + n. 150 ecocolordoppler arti venoso/arterioso + n. 50 ecocolodoppler cardiaco	€ 20.775,00

- l'IRCCS "Auxologico Italiano": integrazione atto n. 379/2022 con deliberazione n. 601 del 18.7.2023, incrementando l'impegno di spesa di euro 11.182,00 per l'effettuazione delle seguenti prestazioni:

Prestazioni richieste da Asl per l'anno 2023	Costo complessivo previsto per 2023
+ n. 60 ecocardiogramma + n. 50 ecocolordoppler TSA + n. 30 ecografie addome + n. 20 ecografie di altro tipo + n. 30 ECG Dinamici	€ 11.182,00

- il "Centro Ortopedico di Quadrante": integrazione atti n. 299/2022 e n. 799/2022 con deliberazione n. 600 del 18.7.2023, incrementando l'impegno di spesa di euro 375.946,00 per l'effettuazione delle seguenti prestazioni:



A.S.L. V.C.O.

Azienda Sanitaria Locale
del Verbano Cusio Ossola

Sede legale : Via Mazzini, 117 - 28887 Omegna (VB)
Tel. +39 0323.5411 0324.4911 fax +39 0323.643020
e-mail: protocollo@pec.aslvco.it - www.aslvco.it

P.I./Cod.Fisc. 00634880033

Prestazioni richieste da ASL per l'anno 2023		Costo complessivo previsto per 2023
+ n. 473	Ecografie	€ 375.946,00
+ n. 598	RM Colonne/Articolari	
+ n. 566	TAC senza MDC	
+ n. 100	OPT	
+ n. 180	Endoscopia Colon-EGDS	
+ n. 74	interventi di chirurgia generale (compresi interventi di chirurgia senologica e di chirurgia ORL)	
+ n. 4	interventi di ortopedia	
+ n. 7	interventi di urologia	
+ n. 50	interventi di oculistica	

Rilevato che è in corso di sottoscrizione la convenzione con l'AOU "Maggiore della Carità" di Novara per il recupero delle liste attese per l'anno 2023 con particolare riferimento ai ricoveri chirurgici nelle specialità di Urologia, ORL, e Chirurgia Generale (per un importo presunto di euro 26.000,00) e per talune prestazioni ambulatoriali, TAC – RMN – Colon-gastroscopie (per un importo presunto di euro 34.000,00).

Dato atto che l'ASL VCO, in conformità a quanto previsto dalla DGR n. 20-6920 del 22.5.2023, ha provveduto ad aggiornare il Piano di recupero delle liste di attesa per l'anno 2023, allegato al presente atto quale parte integrante e sostanziale (All. A), trasmettendolo in Regione con nota prot. n. 46500 del 21.7.2023.

Ritenuto pertanto di prendere atto dell'aggiornamento, per l'anno 2023, del "Piano Operativo per il recupero delle liste di attesa" e di riepilogare la spesa programmata per tale utilizzo utilizzando i fondi assegnati dalla Regione con DGR n. 20-6920 del 22.5.2023.

Condivisa la proposta come sopra formulata e ritenendo sussistere le condizioni per l'assunzione della presente delibera.

Acquisiti i pareri favorevoli espressi ai sensi dell'art. 3 del d.Lgs. 502/1992 e smi, come formulati nel frontespizio del presente atto

DELIBERA

- 1)** Di prendere atto che l'ASL VCO, in conformità a quanto previsto dalla DGR n. 20-6920 del 22.5.2023, ha aggiornato il Piano di recupero delle liste di attesa per l'anno 2023, allegato al presente atto quale parte integrante e sostanziale (All. A), a suo tempo trasmesso in Regione con nota prot. n. 46500 del 21.7.2023.
- 2)** Di dare atto che la Regione, con la richiamata DGR n. 20-6920/2023, ha approvato la ripartizione alle aziende sanitarie regionali, sulla base della popolazione residente, del finanziamento per l'attuazione del Piano straordinario di recupero delle liste di attesa per l'anno 2023 che per l'ASL VCO ammonta ad euro 965.499,00.



3) Di rilevare che per l'attuazione del Piano straordinario di recupero delle liste di attesa per l'anno 2023 questa azienda, in aggiunta all'erogazione di prestazioni aggiuntive da parte di personale dell'ASL, ha integrato le convenzioni già in atto con le Strutture ubicate sul territorio dell'ASL mediante utilizzo del finanziamento regionale assegnato per l'anno 2023 come segue:

- "l'Eremo di Miazzina": integrazione atti n. 402/2022 e n. 838/2022 con deliberazione n. 592 del 18.7.2023, incrementando l'impegno di spesa di euro 20.775,00 per l'effettuazione delle seguenti prestazioni:

Prestazioni richieste da Asl per l'anno 2023	Costo complessivo previsto per 2023
+ n. 200 prima visita oculistica + n. 200 prima visita cardio + ECG + n. 150 ecocolordoppler arti venoso/arterioso + n. 50 ecocolodoppler cardiaco	€ 20.775,00

- l'IRCCS "Auxologico Italiano": integrazione atto n. 379/2022 con deliberazione n. 601 del 18.7.2023, incrementando l'impegno di spesa di euro 11.182,00 per l'effettuazione delle seguenti prestazioni:

Prestazioni richieste da Asl per l'anno 2023	Costo complessivo previsto per 2023
+ n. 60 ecocardiogramma + n. 50 ecocolordoppler TSA + n. 30 ecografie addome + n. 20 ecografie di altro tipo + n. 30 ECG Dinamici	€ 11.182,00

- il "Centro Ortopedico di Quadrante": integrazione atti n. 299/2022 e n. 799/2022 con deliberazione n. 600 del 18.7.2023, incrementando l'impegno di spesa di euro 375.946,00 per l'effettuazione delle seguenti prestazioni:

Prestazioni richieste da ASL per l'anno 2023	Costo complessivo previsto per 2023
+ n. 473 Ecografie + n. 598 RM Colonne/Articolari + n. 566 TAC senza MDC + n. 100 OPT + n. 180 Endoscopia Colon-EGDS + n. 74 interventi di chirurgia generale (compresi interventi di chirurgia senologica e di chirurgia ORL) + n. 4 interventi di ortopedia + n. 7 interventi di urologia + n. 50 interventi di oculistica	€ 375.946,00



A.S.L. V.C.O.

*Azienda Sanitaria Locale
del Verbano Cusio Ossola*

Sede legale : Via Mazzini, 117 - 28887 Omegna (VB)
Tel. +39 0323.5411 0324.4911 fax +39 0323.643020
e-mail: protocollo@pec.aslvco.it - www.aslvco.it

P.I./Cod.Fisc. 00634880033

-
- 4)** Di rilevare che è in corso di sottoscrizione la convenzione con l'AOU "Maggiore della Carità" di Novara per il recupero delle liste attese per l'anno 2023 con particolare riferimento ai ricoveri chirurgici nelle specialità di Urologia, ORL, e Chirurgia Generale (per un importo presunto di euro 26.000,00) e per talune prestazioni ambulatoriali, TAC – RMN – Colon-gastroscopie (per un importo presunto di euro 34.000,00).
 - 5)** Di riservarsi, con successivo provvedimento, di quantificare gli ulteriori costi che si dovranno sostenere per l'anno 2023, a tutt'oggi non ancora definiti, utilizzando il finanziamento regionale assegnato a questa azienda.
 - 6)** Di notificare la presente deliberazione alla Regione Piemonte, Direzione Sanità e Welfare.
 - 7)** Di dichiarare la presente deliberazione immediatamente eseguibile.



A.S.L. V.C.O.

*Azienda Sanitaria Locale
del Verbano Cusio Ossola*

0634880033

“Piano Operativo per il Recupero delle Liste di attesa”
Aggiornamento 2023 –

Versione 18.7.2023

PREMESSA.....	3
INTERVENTI POSTI IN ESSERE E RISULTATI RAGGIUNTI NEL 2022	4
SPECIALISTICA AMBULATORIALE	4
RICOVERI.....	4
SCREENING	5
ANALISI DEL FABBISOGNO DI PRESTAZIONI DA RECUPERARE NEL 2023	6
SPECIALISTICA AMBULATORIALE	6
RICOVERI.....	15
AZIONI SULLA DOMANDA	19
MONITORAGGIO APPROPRIATEZZA PRESCRITTIVA	19
COMUNICAZIONE AI CITTADINI	19
INCONTRI DI MONITORAGGIO CON MMG/PLS	19
PROGRAMMAZIONE DELLE ATTIVITÀ DI RECUPERO NEI RICOVERI E VISITE E PRESTAZIONI - AZIONI SULL’OFFERTA.....	21
SPECIALISTICA AMBULATORIALE	21
AGGIORNAMENTO E INTEGRAZIONE AGENDE.....	21
ATTUAZIONE MODELLO RAO	21
SVILUPPO TELEMEDICINA.....	21
INCREMENTO ORARIO	21
ACQUISIZIONE RISORSE/STRUMENTAZIONI AGGIUNTIVE.....	23
ATTIVITÀ DI RICOVERO E AMBULATORIALE COMPLESSA	24
AGGIORNAMENTO LISTE D’ATTESA.....	24
INDIVIDUAZIONE DEI RICOVERI CRITICI	25
INCREMENTO ORARIO DEL PERSONALE DI SALA OPERATORIA	25
ATTIVITÀ DI SCREENING	26
MAMMOGRAFIA	26
SCREENING CERVICALE.....	26
COLO-RETTALE.....	26
RISORSE FINANZIARIE IMPIEGATE	27
ACCORDI DI AREA TRA ASL E AO/AOU	27
ACCORDI CON IL PRIVATO ACCREDITATO	27

PREMESSA

Il presente documento rappresenta una rimodulazione del Piano di Recupero Liste d'Attesa in seguito alle indicazioni ricevute mediante la versione del 28 aprile 2023 del Piano Operativo Regionale per il Recupero delle Liste d'Attesa parte integrante della D.G.R. n. 20 – 6920 del 22.05.2023.

Le liste di attesa rappresentano un fenomeno percepito dai cittadini e dai pazienti come una forte criticità, in quanto viene interessata l'accessibilità e la fruibilità delle prestazioni da erogare.

Nella rimodulazione del Piano di Recupero Liste d'Attesa 2023 si confermano i presupposti organizzativi e di sicurezza già citati nei precedenti Piani.

Nel Piano Regionale viene indicato alle Aziende di assicurare nei propri documenti di aggiornamento, i criteri per garantire l'omogeneità delle azioni poste in essere per il governo delle liste d'attesa, con particolare attenzione per le tipologie di prestazioni ambulatoriali e di ricovero oggetto di monitoraggio nazionale e regionale, i livelli di priorità cliniche, i primi accessi e gli accessi successivi e la valutazione di appropriatezza conseguente.

Sono considerate quali modalità per il corretto accesso alle prestazioni sanitarie, l'utilizzo delle Classi di priorità, del quesito diagnostico e l'identificazione di primo accesso, o accesso successivo.

Fra le principali azioni che si chiede di concretizzare ricordiamo:

- **azioni a carattere generale sull'offerta**, con predisposizione e organizzazione di sedute aggiuntive, oltre a riorganizzazione dei modelli di attività già in essere con massimizzazione dell'offerta disponibile;
- **azioni sui bisogni e sulla domanda** con particolare riferimento al versante della comunicazione e sensibilizzazione dei cittadini e sull'appropriatezza prescrittiva;
- **azioni volte al miglioramento dell'appropriatezza** delle prestazioni più "critiche", sia in termini di eccessivo consumo pro capite che di lista d'attesa, in attuazione di quanto previsto dal PNGLA 2019/2021, che adotta in toto il Manuale RAO, parte integrante del Piano stesso;
- presso ogni Azienda Sanitaria regionale deve essere effettuata **un'attività di controllo** delle prestazioni di specialistica ambulatoriale e di ricovero erogate, ai sensi di quanto previsto dal Piano nazionale di Governo delle Liste di Attesa 2019-2021 (recepito con D.G.R. n. 110-9017 del 16.05.2019).

I Piani di recupero a livello aziendale devono contenere:

1. interventi posti in essere e risultati raggiunti nel 2022;
2. analisi del fabbisogno di prestazioni da recuperare nel 2023;
3. programmazione delle attività di recupero nei ricoveri e visite e prestazioni ;
4. descrizione delle modalità organizzative delle strutture pubbliche e private accreditate;
5. il cronoprogramma delle fasi del piano di recupero.

INTERVENTI POSTI IN ESSERE E RISULTATI RAGGIUNTI NEL 2022

SPECIALISTICA AMBULATORIALE

A partire dal 1 maggio 2022, è stato attivato un monitoraggio che consente una flessibile gestione degli slot di offerta, con ottimizzazione di tutti gli spazi/priorità non pienamente occupati in relazione al fabbisogno espresso come DEMA prescritte e non ancora prenotate, così da ottimizzare tutte le risorse disponibili.

Per poter meglio riorganizzare l'attività riferendosi allo standard del 2019 si è poi provveduto a rivedere i tempi con conseguente aumento dell'erogato in attività istituzionale.

Ove questo non è risultato sufficiente sia a garantire il ritorno alla produzione 2019 ma anche a consentire una adeguata risposta al fabbisogno settimanale, si sono organizzate alcune sedute in prestazione aggiuntiva ex DL 104/DGR 2-1980. Ciò ha consentito l'erogazione di circa 1400 prestazioni che hanno visto coinvolte le specialità di cardiologia, radioterapia, neuropsichiatria, urologia, ortopedia, diabetologia e ginecologia.

Per poter aumentare l'offerta, sono stati concordati con gli Specialisti Ambulatoriali Convenzionati per le branche di cardiologia, ginecologia allergologia e ortopedia, specifici progetti volti al recupero delle Liste d'Attesa che hanno permesso l'erogazione di circa 150 prestazioni.

Sono state inoltre contrattualizzate prestazioni ambulatoriali con i tre erogatori esterni presenti sul territorio di ASL VCO con il recupero di circa 1500 prestazioni in ambito di radiologia (RMN, Eco), fisiatria, cardiologia e endoscopia.

L'incremento della percentuale di raggiungimento dell'obiettivo **dal 74,49% all'81,85%** denota un miglioramento nel recupero delle liste d'attesa, nonostante le criticità legate alla carenza di personale medico (per branche quali ortopedia e urologia) o strutturali (endoscopia).

Per poter raggiungere l'obiettivo del 100% appare però fondamentale incrementare ancora l'attività, concordando ulteriori sedute aggiuntive interne e esterne all'Azienda

RICOVERI

È stato attivato un monitoraggio dei ricoveri effettuato su base quindicinale con la quale si rileva il numero di pazienti in lista d'attesa suddiviso per classe di priorità e il flusso di nuovi ingressi, pazienti operati e pazienti statici.

Al 30 settembre 2022 risultano in lista di attesa: nr. 4171 interventi di cui 2702 a Domodossola e 1469 a Verbania.

È stato dato mandato al Dipartimento Chirurgico di riorganizzare le attività adeguandosi alle esigenze espresse dalla Lista d'Attesa e conseguentemente rivedere le modalità di assegnazione delle sedute operatorie isorisorse. Si è concordato quindi di assegnare per il mese di ottobre due sedute aggiuntive alla Senologia, una all'Otorinolaringoiatria e una alla Chirurgia Generale. Inoltre relativamente alla Struttura di Endoscopia, si è pensato di accedere alla lista di attesa e di programmare almeno due sedute mensili dedicate.

Inoltre, in data 22 agosto 2022, la Direzione Sanitaria Ospedaliera ha inoltrato ai Direttori delle Specialità chirurgiche (Ortopedia e Traumatologia, Otorinolaringoiatria, Chirurgia Generale, Ostetricia e Ginecologia, Oculistica, Urologia) il numero degli interventi in lista di attesa suddivisi per priorità e gravità, chiedendo riscontro in merito alla loro eventuale disponibilità ad effettuare delle sedute operatorie al di fuori dell'orario di servizio, come prestazione aggiuntiva ex DL

104/DGR 2-1980 entro il 31/12/2022; sono già state effettuate sedute aggiuntive con la SOC di Chirurgia e Senologia, Otorinolaringoiatria, Ginecologia.

Per meglio monitorare la gestione della Sala operatoria è in corso la fase propedeutica di raccolta dati indispensabile per consentire l'informatizzazione del percorso chirurgico all'interno del Blocco Operatorio dalla quale ci si attende, tra l'altro, l'ottimizzazione dei tempi di occupazione delle sale operatorie.

Sono stati stipulati accordi con il Centro Ortopedico di Quadrante per l'esecuzione di prestazioni chirurgiche inerenti alle Specialità di Senologia, Chirurgia Generale, ORL, Ortopedia, Oculistica, che vengono effettuate a far data dal mese di gennaio 2023.

Con una percentuale del 93,56 % includendo l'attività degli erogatori esterni nel periodo aprile – luglio 2022, l'ASL VCO, è di poco al di sotto della percentuale prevista dalla Regione, pari a $\geq 100\%$; questo dato pone l'accento sull'impegno che viene profuso per recuperare tutti i pazienti, avendo garantito, e continuando a garantire, l'erogazione di prestazioni ai pazienti con patologie più complesse nonostante le criticità legate anche a carenza del personale, sia medico che infermieristico.

Anche il miglioramento dei tempi di attesa per le classe A, B e C, attestano il buon risultato della riorganizzazione del percorso chirurgico.

SCREENING

Le percentuali di erogazione delle prestazioni di screening per mammografia e cervice indicano un buon recupero; siccome per lo screening colon-retto le percentuali di recupero sono inferiori, sono state concordate con il personale di gastroenterologia 2 sedute aggiuntive da 8 prestazioni ciascuna al mese (per un totale ad oggi di 120 endoscopie erogate in più), tramite i fondi ex DL 104/DGR 2-1980, sia in prolungamento orario infrasettimanale sia il sabato, sulle sedi di Domodossola e Verbania.

Si sta organizzando l'incremento del numero di inviti in sovra prenotazione così da consentire un aumento dell'erogazione degli esami tramite overbooking.

Lo screening della cervice e mammografico non evidenziano particolari criticità, seppure un aumento degli inviti e una maggiore informazione della popolazione target potrebbero portare ad un aumento delle percentuali di esami erogati.

Lo screening colon-rettale invece risente di alcune criticità strutturali per cui ASL VCO si è attivata con la programmazione di lavori strutturali che consentiranno un aumento dell'attività istituzionale. Per sopperire a queste criticità sono state concordate con il personale interno alcune ulteriori sedute di recupero con i fondi ex DL 104/DGR 2-1980.

ANALISI DEL FABBISOGNO DI PRESTAZIONI DA RECUPERARE NEL 2023

SPECIALISTICA AMBULATORIALE

L'attività ambulatoriale ha subito notevoli mutamenti durante il periodo 2020/2021, riguardanti sia prolungati periodi di sospensione, sia la rimodulazione delle agende secondo diversi tempari, che hanno portato un allungamento del tempo di erogazione per singola prestazione, necessario per consentire il distanziamento sociale e le pratiche di sanificazione.

Nell'anno 2022 è stato possibile recuperare parzialmente i tempi d'attesa rivedendo ove possibile i tempari, organizzando delle sedute aggiuntive e concordando con le Strutture Privato Accreditato delle specifiche sedute, le modalità organizzative sono state illustrate nel Piano Operativo di Recupero Liste d'Attesa.

In data 09/02/2022 il D.I.R.M.E.I. ha consentito una graduale ripresa dell'attività ambulatoriale e di Libera Professione, permettendo quindi una rimodulazione delle agende con apertura di apposite fasce per il recupero delle prestazioni sospese.

È stata fatta un'analisi dei tempi di attesa e del numero di prestazioni eccedenti gli standard regionali di attesa, così da individuare le branche con maggior necessità di intervento (tabella 1).

Tabella 1. Prestazioni eccedenti gli standard regionali tempi di attesa per codice gennaio – dicembre 2022.

TEMPI ATTESA MINIMI

CODICE PRIORITA' D-P

Prestazioni	Codice Ministeriale	Standard
		T. A. Medio (giorni)
Visita allergologica	89.7	30
Visita cardiologica	89.7	30
Visita chirurgica generale	89.7	30
Visita vascolare	89.7	30
Visita endocrinologica	89.7	30
Visita pneumologica	89.7	30
Visita neurologica	89.13	30
Visita oculistica complessiva	95.02	30
Visita odontoiatrica	89.7	30
Visita ortopedica	89.7	30
Visita ginecologica ostetrica	89.26	30
Visita otorinolaringoiatrica	89.7	30
Visita gastroenterologica	89.7	30
Visita oncologica	89.05	30
Visita radioterapica pretrattamento	89.03	30
Colloquio psichiatrico	94.19.1	30
Visita urologica	89.7	30
Visita dermatologica	89.7	30
Visita fisiatrica - stabilizzati	89.7	30

SOLO EROGATORI ASL VCO	TUTTI EROGATORI ASL VCO	Legenda				
		1	2	3	T.A. ENTRO STANDARD	T.A. OLTRE STANDARD (SCOSTAMENTO < 20%)
		2022				
		GEN – DIC				
T. A. Medio (giorni)	T. A. Medio (giorni)	Valore Soglia	ROSSI	GIALLI	VERDI	
172	172	36	2	0	0	
143	134	36	2	0	0	
66	68	36	2	0	0	
-	76	36	1	0	0	
96	89	36	2	0	0	
-	48	36	1	0	0	
20	54	36	1	0	1	
205	179	36	2	0	0	
50	50	36	2	0	0	
52	43	36	2	0	0	
50	50	36	2	0	0	
38	37	36	2	0	0	
108	96	36	2	0	0	
3	3	36	0	0	2	
6	6	36	0	0	2	
21	21	36	0	0	2	
147	147	36	2	0	0	
102	92	36	2	0	0	
84	105	36	2	0	0	

Visita fisiatrica - post acuti	89.7	7	11	51	8,4	2	0	0
Tac capo cranio encefalo	87.03	60	109	101	72	2	0	0
Tac capo cranio encefalo con e senza MDC	87.03.1	60	138	119	72	2	0	0
Tac massiccio facciale	87.03.2	60	70	82	72	1	1	0
Tac massiccio facciale con e senza MDC	87.03.3	60	128	118	72	2	0	0
Tac orecchio		60	76	87	72	2	0	0
Tac orecchio con e senza MDC	87.03.6	60	-	102	72	1	0	0
Tac collo	87.03.7	60	149	119	72	2	0	0
Tac collo con e senza MDC	87.03.8	60	149	127	72	2	0	0
Tac torace	87.41	60	123	106	72	2	0	0
Tac torace con e senza MDC	87.41.1	60	138	123	72	2	0	0
Tac addome superiore	88.01.1	60	138	115	72	2	0	0
Tac addome superiore con e senza MDC	88.01.2	60	138	123	72	2	0	0
Tac addome inferiore	88.01.3	60	138	115	72	2	0	0
Tac addome inferiore con e senza MDC	88.01.4	60	138	123	72	2	0	0
Tac addome completo	88.01.5	60	138	117	72	2	0	0
Tac addome completo con e senza MDC	88.01.6	60	138	123	72	2	0	0
Tac reni e apparato urinario	87.71	60	123	106	72	2	0	0
Tac reni con e senza contrasto	87.71.1	60	138	123	72	2	0	0
Tac arto superiore	88.38.3	60	69	77	72	1	1	0
Tac arto superiore con e senza MDC	88.38.4	60	138	112	72	2	0	0
Tac arto inferiore	88.38.6	60	69	77	72	1	1	0
Tac arto inferiore con e senza MDC	88.38.7	60	138	112	72	2	0	0
Tac bacino artic.sacro-iliache	88.38.5	60	69	77	72	1	1	0
Tac rachide speco vertebrale	88.38.1	60	64	73	72	1	1	0
Tac rachide speco vertebrale con e senza MDC	88.38.2	60	138	112	72	2	0	0
RM encefalo tronco encefalico	88.91.1	60	176	107	72	2	0	0
RM encefalo tronco encefalico con e senza MDC	88.91.2	60	176	145	72	2	0	0
RM torace	88.92	60	158	79	72	2	0	0
RM torace con e senza MDC	88.92.1	60	-	85	72	1	0	0
RM colonna	88.93	60	136	87	72	2	0	0

RM colonna con e senza MDC	88.93.1	60	176	137	72	2	0	0
RM nucleare muscoloscheletrica	88.94.1	60	141	79	72	2	0	0
RM nucleare muscoloscheletrica con e senza MDC	88.94.2	60	-	113	72	1	0	0
RM muscoloscheletrica grandio articolazioni	88.94.A	60	156	117	72	2	0	0
RM muscoloscheletrica grandio articolazioni con e senza MDC	88.94.B	60	-	103	72	1	0	0
RM addome inferiore	88.95.4	60	-	40	72	0	0	1
RM addome inferiore con e senza MDC	88.95.5	60	-	85	72	1	0	0
RX colonna e bacino sotto carico	87.29	60	37	35	72	0	0	2
RX arti inferiori sotto carico	88.29.1	60	36	35	72	0	0	2
RX scheletro in toto	88.31	60	37	35	72	0	0	2
Mammografia bilaterale	87.37.1	60	21	39	72	0	0	2
Mammografia monolaterale	87.37.2	60	21	39	72	0	0	2
Ecografia addome superiore	88.74.1	60	250	119	72	2	0	0
Ecografia addome inferiore	88.75.1	60	250	119	72	2	0	0
Ecografia addome completo	88.76.1	60	250	117	72	2	0	0
Ecografia capo collo	88.71.4	60	250	121	72	2	0	0
Ecografia mammella monolaterale	88.73.2	60	253	78	72	2	0	0
Ecografia mammella bilaterale	88.73.1	60	253	78	72	2	0	0
Ecografia toracica	88.73.3	60	-	83	72	1	0	0
Ecocardiografia	88.72.6	60	132	82	72	2	0	0
Ecocardiografia ginecologica	88.78.2	60	29	29	72	0	0	2
Ecografia ostetrica	88.78	60	21	21	72	0	0	2
Ecodoppler arti sup. o inf. artero-venosa	88.77.2	60	137	98	72	2	0	0
Ecodoppler trochi sovraortici	88.73.5	60	133	107	72	2	0	0
Spirometria semplice	89.37.1	60	-	31	72	0	0	1
ECG dinamico sec Holter	89.50	60	49	41	72	0	0	2
Monitoraggio pressione arteriosa	89.61.1	60	28	27	72	0	0	2
Esame audiometrico tonale	95.41.1	60	40	40	72	0	0	2
Impedenzometria	95.42	60	44	44	72	0	0	2
Perimetria-campimetria	95.05	60	36	36	72	0	0	2
Colposcopia	70.21	60	84	84	72	2	0	0

Elettroencefalogramma EEG	89.14	60	4	11	72	0	0	2
Esofagogastroduodenoscopia EGDS	45.13	60	212	212	72	2	0	0
Colonscopia con endoscopio flessibile	45.23	60	367	366	72	2	0	0
Sigmoidoscopia con endoscopio	45.24	60	30	30	72	0	0	2
Endoscopia di retto, colon, ileo	45.25	60	353	352	72	2	0	0
Polipectomia endoscopica dell'intestino crasso	45.42	60	104	104	72	2	0	0
Elettromiografia semplice	93.08.1	60	66	127	72	1	1	0
Visita neurochirurgica	89.7	60	-	55	72	0	0	1
Visita chirurgica plastica	89.7	60	-	-	72	0	0	0
Spirometria globale	89.37.2	60	-	-	72	0	0	0
Isteroscopia	68.12.1	60	-	-	72	0	0	0
		TOTALI	83	94				
		VERDE	21	23		126	7	44
		GIALLO	7	0		71,19%	3,95%	24,86%
		ROSSO	55	71		ROSSO	GIALLO	VERDE
		PERCENTUALI						
		VERDE	25,30%	24,47%				
		GIALLO	8,43%	0,00%				
		ROSSO	66,27%	75,53%				




Alla data di approvazione formale del presente piano (luglio 2023) la situazione attuale riguardante i tempi di attesa appare come in tabella 2:

Tabella 2. Prestazioni eccedenti gli standard regionali tempi di attesa per codice gennaio – giugno 2023.

TEMPI ATTESA MEDI

CODICE PRIORITA' D-P

Prestazioni	Codice Ministeriale	Standard
		T. A. Medio (giorni)
Visita cardiologica	89.7	30
Visita cardiologica con ECG	89.7	30
Visita chirurgica vascolare	89.7	30
Visita endocrinologica	89.7	30
Visita neurologica	89.13	30
Visita oculistica	95.02	30
Visita ortopedica	89.7	30
Visita ostetrico - ginecologica	89.26	30
Visita otorinolaringoiatrica	89.7	30
Visita urologica	89.7	30
Visita dermatologica	89.7	30
Visita fisiatrica	89.7	30
Visita gastroenterologica	89.7	30
Visita oncologica	89.7	30
Visita pneumologica	89.7	30
Mammografia bilaterale, in 2 proiezioni	87.37.1	60
Mammografia monolaterale, in 2 proiezioni	87.37.2	60
Tac del torace	87.41	60
Tac del torace ad alta risoluzione	87.41	60
Tac del torace, senza e con contrasto	87.41.1	60
Tac dell'addome superiore	88.01.1	60
Tac dell'addome superiore, senza e con contrasto	88.01.2	60

SOLO EROGA-TORI ASL VCO	TUTTI EROGA-TORI ASL VCO	Legenda			
2023		1		T.A. ENTRO STANDARD	
GEN – GIU		2		T.A. OLTRE STANDARD (SCOSTAMENTO < 20%)	
T. A. Medio (giorni)	T. A. Medio (giorni)	3		T.A. OLTRE STANDARD (SCOSTAMENTO > 20%)	
Valore Soglia	ROSSI	GIALLI	VERDI		
204	146	36	2	0	0
204	146	36	2	0	0
-	29	36	0	0	1
36	49	36	1	1	0
15	17	36	0	0	2
137	110	36	2	0	0
58	46	36	2	0	0
35	35	36	0	2	0
38	39	36	2	0	0
24	24	36	0	0	2
75	71	36	2	0	0
117	100	36	2	0	0
170	170	36	2	0	0
2	2	36	0	0	2
-	66	36	1	0	0
13	41	72	0	1	1
13	40	72	0	1	1
122	106	72	2	0	0
115	107	72	2	0	0
145	119	72	2	0	0
148	108	72	2	0	0
148	125	72	2	0	0

Tac dell'addome inferiore	88.01.3	60
Tac dell'addome inferiore, senza e con contrasto	88.01.4	60
Tac dell'addome completo	88.01.5	60
Tac dell'addome completo, senza e con contrasto	88.01.6	60
Tac della sella turcica e orbite	87.03	60
Tac del cranio	87.03	60
Tac della sella turcica e orbite, senza e con contrasto	87.03.1	60
Tac del cranio, senza e con contrasto	87.03.1	60
Tac del rachide cervicale e dello speco vertebrale	88.38.1	60
Tac del rachide dorsale e dello speco vertebrale	88.38.1	60
Tac del lombo - sacrale e dello speco vertebrale	88.38.1	60
Tac del rachide cervicale e dello speco vertebrale, senza e con contrasto	88.38.2	60
Tac del rachide dorsale e dello speco vertebrale, senza e con contrasto	88.38.2	60
Tac del lombo - sacrale e dello speco vertebrale, senza e con contrasto	88.38.2	60
Tac del bacino e articolazioni sacro-iliache	88.38.5	60
RM cervello e tronco encefalico	88.91.1	60
RM cervello e tronco encefalico, senza e con contrasto	88.91.2	60
RM dell'addome inferiore e scavo pelvico	88.95.4	60
RM dell'addome inferiore e scavo pelvico, senza e con contrasto	88.95.5	60
RM colonna cervicale	88.93	60
RM colonna toracica	88.93	60
RM colonna lombo sacrale	88.93	60
RM colonna cervicale, senza e con contrasto	88.93.1	60
RM colonna toracica, senza e con contrasto	88.93.1	60
RM colonna lombo sacrale, senza e con contrasto	88.93.1	60
Ecografia del collo per linfonodi	88.71.4	60
Ecografia ghiandole salivari	88.71.4	60
Ecografia tiroide - paratiroidi	88.71.4	60
Ecocardiografia	88.72.6	60
Eco(color)doppler dei tronchi sovraortici	88.73.5	60
Ecografia dell'addome superiore	88.74.1	60

148	125	72	2	0	0
148	125	72	2	0	0
148	108	72	2	0	0
148	125	72	2	0	0
141	118	72	2	0	0
103	90	72	2	0	0
158	122	72	2	0	0
148	125	72	2	0	0
101	86	72	2	0	0
103	88	72	2	0	0
101	86	72	2	0	0
148	125	72	2	0	0
148	124	72	2	0	0
147	124	72	2	0	0
102	82	72	2	0	0
250	129	72	2	0	0
250	153	72	2	0	0
-	-	72	0	0	0
-	-	72	0	0	0
180	96	72	2	0	0
180	102	72	2	0	0
180	96	72	2	0	0
250	153	72	2	0	0
250	153	72	2	0	0
250	153	72	2	0	0
237	155	72	2	0	0
238	150	72	2	0	0
240	157	72	2	0	0
170	99	72	2	0	0
174	131	72	2	0	0
249	154	72	2	0	0

Ecografia dell'addome inferiore	88.75.1	60
Ecografia dell'addome completo	88.76.1	60
Ecografia mammaria bilaterale	88.73.1	60
Ecografia della mammella - monolaterale	88.73.1	60
Ecografia ostetrica	88.78	60
Ecografia ginecologica	88.78.2	60
Eco(color)dopplergrafia degli arti superiori arteriosa	88.77.2	60
Eco(color)dopplergrafia degli arti superiori venosa	88.77.2	60
Eco(color)dopplergrafia degli arti inferiori arteriosa	88.77.2	60
Eco(color)dopplergrafia degli arti inferiori venosa	88.77.2	60
Colonscopia con endoscopio flessibile	45.23	60
Polipectomia endoscopica intestino crasso	45.42	60
Sigmoidoscopia con endoscopio flessibile	45.24	60
Esofagogastroduodenoscopia (EGD)	45.13	60
Elettrocardiogramma (ECG)	89.52	60
ECG dinamico 24 ore - (Holter)	89.50	60
Test cardiovascolare da sforzo con pedana mobile	89.41	60
Test cardiovascolare da sforzo con cicloergometro	89.43	60
Altri test cardiovascolari da sforzo	89.44	60
Esame audiometrico tonale	95.41.1	60
Spirometria semplice	89.37.1	60
Spirometria globale con volume residuo	89.37.2	60
Fotografia del fundus (retinografia) - occhio Dx	95.11	60
Fotografia del fundus (retinografia) - occhio Sn	95.11	60
Elettromiografia semplice (EMG)	93.08.1	60
Studio elettromiografico arto superiore	93.08.A	60
Studio elettromiografico arto inferiore	93.08.B	60
Studio elettromiografico distretto cranico	93.08.c	60

291	168	72	2	0	0
249	154	72	2	0	0
115	99	72	2	0	0
184	106	72	2	0	0
18	18	72	0	0	2
18	18	72	0	0	2
133	98	72	2	0	0
167	116	72	2	0	0
207	124	72	2	0	0
181	120	72	2	0	0
391	391	72	2	0	0
45	45	72	0	0	2
25	25	72	0	0	2
247	243	72	2	0	0
1	37	72	0	0	2
78	60	72	1	1	0
180	114	72	2	0	0
183	176	72	2	0	0
-	-	72	0	0	0
76	76	72	2	0	0
4	24	72	0	0	2
-	-	72	0	0	0
-	27	72	0	0	1
-	27	72	0	0	1
14	39	72	0	0	2
14	39	72	0	0	2
14	39	72	0	0	2
14	20	72	0	0	2

Per meglio analizzare le branche che più necessitano di attività aggiuntiva è stata fatta anche un'analisi riguardante la differenza di produzione 2019-2022 per le prestazioni PNGLA (Tabella 3) e la produzione nei primi sei mesi del 2023.

Tabella 3. Confronto erogato PNGLA 2019-2022-2023

Confronto Erogato 2019-2022-2023	2019	2022	DELTA 19-22	2023 gen-giu
01 - Prima Visita cardiologica	3.481	3.195	286	1.518
02 - Prima Visita chirurgiavascolare	521	146	375	105
03 - Prima Visita endocrinologica	1.251	967	284	618
04 - Prima Visita neurologica	2.255	2.625	-370	1.255
05 - Prima Visita oculistica	6.745	3.020	3.725	2.048
06 - Prima Visita ortopedica	4.500	2.935	1.565	1.211
07 - Prima Visita ginecologica	3.468	1.434	2.034	1.063
08 - Prima Visita otorinolaringoiatrica	6.338	5.264	1.074	3.248
09 - Prima Visita urologica	3.068	2.388	680	1.576
10 - Prima Visita dermatologica	6.420	4.058	2.362	3.015
11 - Prima Visita fisiatrica	5.680	5.212	468	2.697
12 - Prima Visita gastroenterologica	860	948	-88	458
13 - Prima Visita oncologica	542	478	64	266
14 - Prima Visita pneumologica	717	0	717	1.518
Totali	45.846	32.670	13.176	19.078
15 - Mammografie	1.707	1.469	238	896
17 - TC del Torace	1.765	1.736	29	1.052
19 - TC dell'Addome	1.644	1.600	44	902
25 - TC Cranio – encefalo	1.002	580	422	320
27 - TC del rachide e dello speco vertebrale	290	208	82	82
29 - TC di Bacino e articolazioni sacroiliache	39	29	10	16
30 - RM encefalo	677	592	85	314
32 - RM addome inferiore	0	88	-88	81
33 - RM Muscoloscheletrica	682	263	419	113
34 - RM della colonna	852	690	162	415
36 - Diagnostica ecografica del capo e del collo	1.862	494	1.368	404
37 - Eco (color) dopplergrafia cardiaca	2.989	2.078	911	1.045
38 - Eco (color) dopplergrafia dei tronchi sovraaortici	2.619	1.066	1.553	750
39 - Ecografia dell'addome	3.960	1.073	2.887	650
42 - Ecografia della mammella	706	203	503	151
44 - Ecografia Ostetrica/Ginecologica	1.353	1.797	-444	915
46 - Ecocolordoppler degli arti inferiori	1.961	1.170	791	692
47 - Colonscopia/Endoscopia	2.832	2.817	15	1.704
49 - Rettosigmoidoscopia con endoscopio flessibile	151	107	44	58
50 - Esofagogastroduodenoscopia	1.630	1.313	317	739
51 - Elettrocardiogramma	11.098	6.551	4.547	3.277
52 - Elettrocardiogramma dinamico (Holter)	1.175	1.271	-96	665
53 - Test cardiovascolare da sforzo	1.284	748	536	411
55 - Esame audiometrico tonale	2.124	1.905	219	978
56 - Spirometria	1.231	77	1.154	238
57 - Fondo Oculare	815	563	252	376
59 - Elettromiografia Semplice	1.271	1.097	174	254
Totali	47.719	31.585	16.134	17.498

RICOVERI

Anche l'attività di ricovero negli anni 2020/2021 ha subito notevoli rallentamenti, sono state sempre garantite le attività non differibili quali:

ricoveri in regime di urgenza;

ricoveri elettivi oncologici;

ricoveri elettivi non oncologici con classe di priorità A.

A seguito delle indicazioni del DIRMEI per una ripresa graduale delle attività, è stato possibile già nel 2022 ripartire appieno con l'attività chirurgica.

È stata fatta un'analisi dei pazienti in lista d'attesa al 01/01/2023, così da definire il numero preciso, suddiviso per classe di priorità di pazienti in attesa di intervento (tabella 4).

Tabella 4. Pazienti in lista d'attesa per ricovero al 01/01/2023

AZIENDA: ASL Verbania Cusio Ossola			OSPEDALE: Verbania + Domodossola				
PNGLA / Classe	DRG	Rilevazione: 01/01/2023	A 30 gg	B 60 gg	C 180 gg	D 12 mesi	TOT
PNGLA	A01	Interventi chirurgici tumore maligno mammella	12	0	0	0	12
PNGLA	A02	Interventi chirurgici tumore maligno prostata	2	0	0	0	2
PNGLA	A03	Interventi chirurgici tumore maligno colon	8	0	0	0	8
PNGLA	A04	Interventi chirurgici tumore maligno retto	2	0	0	0	2
PNGLA	A05	Interventi chirurgici tumore maligno dell'utero	0	0	0	0	0
PNGLA	A06	Interventi chirurgici per melanoma	0	0	0	0	0
PNGLA	A07	Interventi chirurgici per tumore maligno della tiroide	0	0	0	0	0
PNGLA	A08	By pass aortocoronarico	0	0	0	0	0
PNGLA	A09	Angioplastica Coronarica (PTCA)	0	0	0	0	0
PNGLA	A10	Endoarteriectomia carotidea	0	0	0	0	0
PNGLA	A11	Intervento protesi d'anca	1	6	7	0	14
PNGLA	A12	Interventi chirurgici tumore del polmone	0	0	0	0	0
PNGLA	A13	Colecistectomia laparoscopica	13	71	64	11	159
PNGLA	A14	Coronarografia	0	0	0	0	0
PNGLA	A15	Biopsia percutanea del fegato	0	0	0	0	0
PNGLA	A16	Emorroidectomia	3	55	35	0	93
PNGLA	A17	Riparazione ernia inguinale	10	107	183	22	322
Totali PNGLA			51	239	289	33	612
1	075	Interventi maggiori sul torace					0
1	149	Interventi maggiori su intestino crasso e tenue senza CC	8	11	13	0	32
1	303	Interventi su rene e uretere per neoplasia	0	0	0	0	0
1	335	Interventi maggiori sulla pelvi maschile senza CC	0	0	0	0	0
1	364	Dilatazione e raschiamento, conizzazione eccetto per neoplasie maligne	1	0	0	0	1
1	408	Alterazioni mieloproliferative o neoplasie poco differenziate con altri interventi	0	0	0	0	0
2	158	Interventi su ano e stoma senza CC	15	19	5	0	39
2	160	Interventi per ernia, eccetto inguinale e femorale, età > 17 anni senza CC	6	32	60	2	100
2	266	Trapianti di pelle e/o sbrigliamenti eccetto per ulcere della pelle/cellulite senza CC	7	6	13	4	30
2	311	Interventi per via transuretrale senza CC	32	13	26	1	72
2	337	Prostatectomia transuretrale senza CC	3	13	2	0	18
2	359	Interventi su utero e annessi non per neoplasie maligne senza CC	39	53	9	1	102

3	039	Interventi sul cristallino con o senza vitrectomia	0	2	0	0	2
3	053	Interventi su seni e mastoide, età > 17 anni	0	13	42	48	103
3	055	Miscellanea di interventi su orecchio, naso, bocca e gola	2	18	4	4	28
3	119	Legatura e stripping di vene	0	0	0	0	0
3	169	Interventi sulla bocca senza CC	5	11	36	256	308
3	225	Interventi sul piede	0	3	3	0	6
3	229	Interventi su mano o polso eccetto interventi maggiori sulle articolazioni, senza CC	0	2	0	0	2
3	270	Altri interventi su pelle, tessuto sottocutaneo e mammella senza CC	2	1	2	2	7
3	503	Interventi sul ginocchio senza diagnosi principale di infezione	0	2	1	0	3
3	538	Escissione locale e rimozione di mezzi di fissazione interna eccetto anca e femore senza CC	0	6	13	0	19
Totali DRG Regime Ordinario			120	205	229	318	872
Amb/C AC	13.19.1	Equivalenti prestazione ambulatoriale del DRG 039	18	364	576	53	1011
Amb/C AC	38.59.A	Equivalenti prestazione ambulatoriale del DRG 119	0	0	0	0	0
Totali Ambulatoriali/CAC			18	364	576	53	1011
TOTALE			189	808	1094	404	2495

Per meglio analizzare l'attività svolta, è stato fatto un approfondimento che consente un'analisi specifica dei pazienti entrati e usciti dalle liste d'attesa nei primi sei mesi del 2023 suddivisi per intervento e classe di priorità (tabella 5).

Tabella 5. Dettaglio prestazione pazienti entrati e usciti dalle liste d'attesa nei primi 6 mesi del 2023

DRG	Descrizione	ENTRATI					USCITI				
		A	B	C	D	TOT	A	B	C	D	TOT
A01	Interventi chirurgici tumore maligno mammella	93	0	0	0	93	83	0	0	0	83
A02	Interventi chirurgici tumore maligno prostata	38	0	0	0	38	36	0	0	0	36
A03	Interventi chirurgici tumore maligno colon	28	0	0	0	28	31	0	0	0	31
A04	Interventi chirurgici tumore maligno retto	4	0	0	0	4	5	0	0	0	5
A05	Interventi chirurgici tumore maligno dell'utero	9	0	0	0	9	9	0	0	0	9
A06	Interventi chirurgici per melanoma	0	0	0	0	0	0	0	0	0	0
A07	Interventi chirurgici per tumore maligno della tiroide	5	0	0	0	5	4	0	0	0	4
A08	By pass aortocoronarico	0	0	0	0	0	0	0	0	0	0
A09	Angioplastica Coronarica (PTCA)	0	0	0	0	0	0	0	0	0	0
A10	Endoarteriectomia carotidea	0	0	0	0	0	0	0	0	0	0
A11	Intervento protesi d'anca	5	8	5	1	19	4	9	7	0	20
A12	Interventi chirurgici tumore del polmone	0	0	0	0	0	0	0	0	0	0
A13	Colecistectomia laparoscopica	38	44	34	3	119	48	33	23	1	105
A14	Coronarografia	7	7	0	0	14	6	5	0	0	11
A15	Biopsia pecutanea del fegato	0	3	0	0	3	0	2	0	0	2
A16	Emorroidectomia	19	49	8	0	76	20	31	23	0	74
A17	Riparazione ernia inguinale	24	90	103	4	221	41	50	71	12	174
Totali PNGLA		270	201	150	8	629	287	130	124	13	554
075	Interventi maggiori sul torace	0	0	0	0	0	0	0	0	0	0
149	Interventi maggiori su intestino crasso e tenue senza CC	11	5	2	0	18	14	7	8	0	29
303	Interventi su rene e uretere per neoplasia	6	0	0	0	6	7	0	0	0	7
335	Interventi maggiori sulla pelvi maschile senza CC	0	0	0	0	0	0	0	0	0	0

364	Dilatazione e raschiamento, conizzazione eccetto per neoplasie maligne	2	0	0	0	2	1	0	0	0	1
408	Alterazioni mieloproliferative o neoplasie poco differenziate con altri interventi	0	0	0	0	0	0	0	0	0	0
158	Interventi su ano e stoma senza CC	23	10	3	0	36	28	8	1	0	37
160	Interventi per ernia, eccetto inguinale e femorale, età > 17 anni senza CC	8	33	31	0	72	12	14	23	1	50
266	Trapianti di pelle e/o sbrigliamenti eccetto per ulcere della pelle/cellulite senza CC	95	17	5	1	118	10 8	16	13	3	140
311	Interventi per via transuretrale senza CC	132	30	11	0	173	12 7	33	19	1	180
337	Prostatectomia transuretrale senza CC	2	4	0	0	6	4	2	0	0	6
359	Interventi su utero e annessi non per neoplasie maligne senza CC	95	17	0	0	112	10 4	11	1	0	116
039	Interventi sul cristallino con o senza vitrectomia	2	11	1	0	14	3	3	0	0	6
053	Interventi su seni e mastoide, età > 17 anni	6	19	27	15	67	12	17	19	17	65
055	Miscellanea di interventi su orecchio, naso, bocca e gola	9	16	12	5	42	12	21	6	4	43
119	Legatura e stripping di vene	0	0	0	0	0	0	0	0	0	0
169	Interventi sulla bocca senza CC	16	2	10	67	95	20	6	3	6	35
225	Interventi sul piede	4	3	6	0	13	2	6	6	0	14
229	Interventi su mano o polso eccetto interventi maggiori sulle articolazioni, senza CC	5	3	1	0	9	5	6	2	0	13
270	Altri interventi su pelle, tessuto sottocutaneo e mammella senza CC	2	0	3	0	5	3	0	2	1	6
503	Interventi sul ginocchio senza diagnosi principale di infezione	5	3	1	0	9	5	4	3	0	12
538	Escissione locale e rimozione di mezzi di fissazione interna eccetto anca e femore senza CC	10	16	17	2	45	6	18	20	0	44
Totali DRG Regime Ordinario		433	189	130	90	842	473	172	126	33	804
13.1 9.1	Equivalenti prestazioni ambulatoriali del DRG 039	74	523	260	59	916	78	50 1	26 7	39	885
38.5 9.A	Equivalenti prestazioni ambulatoriali del DRG 119	0	0	0	0	0	0	0	0	0	0
Totali Ambulatoriali/CAC		74	523	260	59	916	78	501	267	39	885
TOTALE		777	913	540	157	2387	838	803	517	85	2243

Come si evince dalla tabella 5, durante i primi sei mesi del 2023 sono stati effettuati n. 2243 interventi, con maggior attenzione per le classi A (n.838) e B (n.803); nello stesso periodo sono però stati inseriti in lista d'attesa n. 2387 pazienti, di cui n.777 in classe A e n.913 in classe B.

Alla data di approvazione formale del presente piano (luglio 2023) la situazione dei pazienti in lista d'attesa per ricovero appare come segue (tabella 6):

Tabella 6. Pazienti in lista d'attesa per ricovero al 16/07/2023

AZIENDA: ASL Verbania Cusio Ossola			OSPEDALE: Verbania + Domodossola				
PNGLA / Classe	DRG	Rilevazione: 16/07/2023	A 30 gg	B 60 gg	C 180 gg	D 12 mesi	TOT
PNGLA	A01	Interventi chirurgici tumore maligno mammella	22	0	0	0	22
PNGLA	A02	Interventi chirurgici tumore maligno prostata	7	0	0	0	7
PNGLA	A03	Interventi chirurgici tumore maligno colon	2	0	0	0	2
PNGLA	A04	Interventi chirurgici tumore maligno retto	1	0	0	0	1
PNGLA	A05	Interventi chirurgici tumore maligno dell'utero	0	0	0	0	0
PNGLA	A06	Interventi chirurgici per melanoma	0	0	0	0	0

PNGLA	A07	Interventi chirurgici per tumore maligno della tiroide	0	0	0	0	0
PNGLA	A08	By pass aortocoronarico	0	0	0	0	0
PNGLA	A09	Angioplastica Coronarica (PTCA)	0	0	0	0	0
PNGLA	A10	Endoarteriectomia carotidea	0	0	0	0	0
PNGLA	A11	Intervento protesi d'anca	2	6	7	1	16
PNGLA	A12	Interventi chirurgici tumore del polmone	0	0	0	0	0
PNGLA	A13	Colecistectomia laparoscopica	10	77	74	13	174
PNGLA	A14	Coronarografia	2	1	0	0	3
PNGLA	A15	Biopsia pecutanea del fegato	0	0	0	0	0
PNGLA	A16	Emorroidectomia	6	75	27	0	108
PNGLA	A17	Riparazione ernia inguinale	16	142	210	14	382
Totali PNGLA			68	301	318	28	715
1	075	Interventi maggiori sul torace	0	0	0	0	0
1	149	Interventi maggiori su intestino crasso e tenue senza CC	5	7	7	0	19
1	303	Interventi su rene e uretere per neoplasia	0	0	0	0	0
1	335	Interventi maggiori sulla pelvi maschile senza CC	0	0	0	0	0
1	364	Dilatazione e raschiamento, conizzazione eccetto per neoplasie maligne	1	0	0	0	1
1	408	Alterazioni mieloproliferative o neoplasie poco differenziate con altri interventi	0	0	0	0	0
2	158	Interventi su ano e stoma senza CC	8	20	6	0	34
2	160	Interventi per ernia, eccetto inguinale e femorale, età > 17 anni senza CC	3	51	73	1	128
2	266	Trapianti di pelle e/o sbrigliamenti eccetto per ulcere della pelle/cellulite senza CC	8	9	5	3	25
2	311	Interventi per via transuretrale senza CC	39	18	18	0	75
2	337	Prostatectomia transuretrale senza CC	3	14	2	0	19
2	359	Interventi su utero e annessi non per neoplasie maligne senza CC	47	51	7	1	106
3	039	Interventi sul cristallino con o senza vitrectomia	1	13	1	0	15
3	053	Interventi su seni e mastoide, età > 17 anni	2	21	55	42	120
3	055	Miscellanea di interventi su orecchio, naso, bocca e gola	2	16	9	5	32
3	119	Legatura e stripping di vene	0	0	0	0	0
3	169	Interventi sulla bocca senza CC	9	7	39	305	360
3	225	Interventi sul piede	2	0	2	0	4
3	229	Interventi su mano o polso eccetto interventi maggiori sulle articolazioni, senza CC	0	0	0	0	0
3	270	Altri interventi su pelle, tessuto sottocutaneo e mammella senza CC	1	1	5	1	8
3	503	Interventi sul ginocchio senza diagnosi principale di infezione	0	2	0	0	2
3	538	Escissione locale e rimozione di mezzi di fissazione interna eccetto anca e femore senza CC	1	5	14	2	22
Totali DRG Regime Ordinario			132	235	243	360	970
Amb/C AC	13.19 .1	Equivalenti prestazioni ambulatoriali del DRG 039	25	379	528	66	998
Totali Ambulatoriali/CAC			25	379	528	66	998
TOTALE			225	915	1089	454	2683

Il numero totale dei pazienti in lista d'attesa al 16/07/2023 non è mai statico ma va correlato al numero di pazienti che viene sottoposto ad intervento chirurgico. Questa rilevazione viene monitorata con apposito cruscotto ogni 15 giorni e, per i primi 15 giorni di luglio 2023, era pari a 144 pazienti, di cui 73 classe A, 53 classe B, 16 classe C e 2 classe D, denotando sempre un forte orientamento e attenzione alla classe di priorità per l'inserimento dei pazienti nelle liste operatorie.

AZIONI SULLA DOMANDA

MONITORAGGIO APPROPRIATEZZA PRESCRITTIVA

Si è previsto il mantenimento e l'intensificazione delle attività già in essere, fra le quali in particolare:

- la diffusione e aggiornamento a tutti i prescrittori delle indicazioni regionali;
- il coinvolgimento degli specialisti per la valutazione dell'appropriatezza delle prescrizioni con priorità B/U;
- il monitoraggio delle prestazioni in classe prioritaria.

COMUNICAZIONE AI CITTADINI

La comunicazione ai cittadini è costantemente aggiornata a cura dell'ufficio stampa ASL VCO, attraverso i principali media (fra cui tutti i principali social) e canali di informazione.

Come da indicazioni nazionali, previste dall'art. 41 comma 6 del D.Lgs. 33/2013, la comunicazione su tempi e liste di attesa viene pubblicata sul sito web aziendale, nella Sezione dedicata ai tempi ed alle liste di attesa, nel quale sono presenti e costantemente aggiornati:

- ❖ Programma Attuativo Aziendale (PAA) con relativa delibera di attuazione.
- ❖ Dati riferiti al monitoraggio EX-Ante relativi alle prestazioni di specialistica ambulatoriale in primo accesso, per classe di priorità e ambito di garanzia, almeno per le prestazioni previste nel PNGLA:
 - Totale prenotato per classe di priorità (B – D- P)
 - N. Prenotazioni effettuate
 - % di garanzia entro i tempi previsti per ogni classe di priorità
 - Valore mediano (valore centrale) dei tempi di attesa delle prestazioni prenotate
- ❖ Pubblicazione di un dato "storico" ex-ante riferito all'anno precedente la pubblicazione
- ❖ Ambiti di garanzia individuabili (delibere accordi con gli erogatori esterni)
- ❖ Percorsi di tutela disponibili
- ❖ Guida alla lettura.

L'ufficio stampa ha inoltre ideato delle specifiche edizioni di programmi radiofonici e televisivi rivolte ai cittadini, per renderli edotti sulle nuove modalità organizzative e di fruizione delle prestazioni oltretutto sull'incremento dell'offerta specialistica aziendale.

INCONTRI DI MONITORAGGIO CON MMG/PLS

Sono periodicamente organizzati incontri (UCAD) fra il Distretto e i MMG/PLS finalizzati all'esame congiunto degli esiti del monitoraggio e alla condivisione delle azioni correttive eventualmente necessarie.

Allo stato attuale risulta che il ripristino della normale attività subisca un rallentamento causato dall'incremento di prescrizioni con priorità B e U, nonostante la riapertura di prenotazioni a CUP per tutte le priorità. Fenomeno che si nota in particolare per alcune branche (quelle con lista d'attesa

più lunga e in particolare radiologia, cardiologia, allergologia e reumatologia) e che sarà oggetto di analisi e valutazione nei prossimi incontri UCAD.

PROGRAMMAZIONE DELLE ATTIVITÀ DI RECUPERO NEI RICOVERI E VISITE E PRESTAZIONI - AZIONI SULL'OFFERTA

SPECIALISTICA AMBULATORIALE

AGGIORNAMENTO E INTEGRAZIONE AGENDE

Le agende di prenotazione, dopo la sospensione per COVID, sono state completamente riprogrammate, tenendo conto delle tempistiche necessarie per evitare assembramenti in sala d'attesa e consentire il completo risanamento dell'ambulatorio, ciò ha necessariamente comportato un prolungamento di ogni seduta, generando in alcuni casi un allungamento dei tempi d'attesa. Negli anni 2021 e 2022 è stato possibile rivedere completamente i tempi, con la riprogrammazione completa delle agende per ritornare ai tempi pre-covid.

Le agende del 2023 sono integrate da alcune fasce ad hoc per garantire l'anticipo dei pazienti prenotati oltre le tempistiche standard regionali per priorità, in orari dedicato e facilmente riconoscibili e quindi tracciabili, mediante la nota "recupero liste d'attesa".

ATTUAZIONE MODELLO RAO

Come da indicazione regionale DD 259 10.04.2019 si è provveduto ad attivare per le prestazioni previste (endoscopia digestiva e radiologia) la valutazione della concordanza prescrittiva.

SVILUPPO TELEMEDICINA

Il settore Tecnologia dell'Informazione e Telecomunicazioni dell'ASL VCO sta ultimando le procedure per consentire l'adozione del sistema integrato con il CUP regionale che permetterà di effettuare le televisite in attesa di poter usufruire della piattaforma specifica studiata da Azienda Zero.

Sono in corso di implementazione le cabine di televisita nelle stazioni di Macugnaga e Formazza, che saranno attivate a partire dall'autunno 2023.

Alcuni settori, quali la diabetologia, la geriatria, il SERD, le cure palliative, la neurologia, la medicina interna e il servizio di psicologia hanno già attivato delle modalità autonome di telemedicina, che verranno integrate nel nuovo sistema e che attualmente vengono tracciate mediante specifico flag presente su CUP regionale, così da differenziarle dalla restante offerta.

INCREMENTO ORARIO

Sono in corso di stesura progetti specifici che permettano entro il 31/12/2023 di ampliare l'offerta settimanale, mediante prolungamento orario, ovvero aprendo ambulatori nella giornata di sabato. Da segnalare che l'applicazione della progettualità è resa difficoltosa dalla carenza di personale, sia medico che del comparto.

I progetti sono stati costruiti tenendo conto della numerosità dei pazienti prenotati con tempi di attesa oltre gli standard regionali.

In base all'analisi descritta in Tabella 1 sono state coinvolte le branche di:

- cardiologia

- angiologia
- endocrinologia e diabetologia
- endoscopia
- FKT
- ginecologia
- radiologia
- radioterapia

La branca di radiologia effettua ore aggiuntive nelle giornate di sabato e prolungamenti orari infrasettimanali, che consentiranno un recupero dei tempi di attesa per gli esami di Risonanza Magnetica e ecografia. L'endoscopia digestiva organizza sedute sia presso il PO di Domodossola che di Verbania nelle giornate di sabato, per esecuzione di esami endoscopici (EGDS e colonscopie).

La struttura di Endocrinologia organizza sedute aggiuntive presso il PO di Domodossola, Verbania e Omegna per il recupero di almeno prime visite endocrinologiche.

Il personale di urologia garantirà sul presidio di Verbania il recupero di prime visite.

L'ortopedia effettuerà sedute extra con prolungamento dell'orario ambulatoriale presso il PO di Verbania.

La ginecologia e ostetricia effettua ore aggiuntive su entrambi i PO, così da implementare l'attività ecografica.

Per quanto riguarda l'esecuzione di esami ECO-TSA, verranno effettuate sedute extra presso il PO di Domodossola.

Verranno organizzate su entrambi i presidi sedute aggiuntive di Fisioterapia.

Stante la necessità di incrementare l'offerta per prestazioni di neuropsichiatria infantile vengono organizzate nelle sedi distrettuali sedute in prolungamento orario.

Le prestazioni di allergologia, dermatologia e reumatologia sono garantite solo da medici specialisti convenzionati, ASL VCO ha concordato uno specifico progetto volto a organizzare apposite sedute per ridurre le liste d'attesa, che verrà concordato con le organizzazioni sindacali, come indicato da ACN vigente.

Le sedute aggiuntive sono organizzate su apposite agende, in orario extra-lavorativo e ben differenziate mediante differente timbratura che consente il pieno controllo delle ore/prestazioni svolte da ogni singolo operatore.

Per ogni progetto è stato individuato il numero di prestazioni che viene effettuato per singola ora per singola seduta, differenziando il tempo orario del personale medico e del personale di comparto; questo permetterà un costante monitoraggio dell'evolversi dei progetti.

Sono stati deliberati accordi con i privati accreditati per l'acquisto di prestazioni extra.

La tabella 7 riassume la programmazione di attività aggiuntiva secondo le diverse modalità di recupero tempi di attesa.

Tabella 7. Numero di prestazioni recuperabili e tipologia di recupero

PRESTAZIONE	N.	TIPOLOGIA RECUPERO
Prima visita cardiologica + ECG	300	Prestazioni aggiuntive ASL VCO - Progetto Specialisti Convenzionati
Prima visita oculistica	200	Privato Accreditato
Prima visita endocrinologica	50	Prestazioni aggiuntive ASL VCO
Prima visita diabetologica	50	Prestazioni aggiuntive ASL VCO
Prima visita ortopedica	80	Progetto Specialisti Convenzionati
Prima visita ginecologica	50	Prestazioni aggiuntive ASL VCO - Progetto Specialisti Convenzionati
Prima visita otorinolaringoiatrica	80	Progetto Specialisti Convenzionati
Prima visita angiologica	100	Prestazioni aggiuntive ASL VCO
Prima visita odontoiatrica	100	Progetto Specialisti Convenzionati
Trattamento radioterapico	100	Prestazioni aggiuntive ASL VCO
Visita e trattamento FKT	100	Prestazioni aggiuntive ASL VCO
TAC	500	Privato Accreditato
RMN	500	Privato Accreditato
Ecografia	550	Prestazioni aggiuntive ASL VCO - Privato Accreditato
Ecocolordoppler	250	Privato Accreditato
Ecocardiogramma	50	Privato Accreditato
Colonscopia-egds	100	Prestazioni aggiuntive ASL VCO
OPT	100	Privato Accreditato
Spirometria	100	Prestazioni aggiuntive ASL VCO

ACQUISIZIONE RISORSE/STRUMENTAZIONI AGGIUNTIVE

Per poter meglio sostenere l'incremento dell'offerta necessario al ripristino delle attività, si è deciso di implementare le strumentazioni di odontoiatria (con acquisti volti sia ad aggiornare sistemi già presenti presso Stresa e Verbania, sia ad aprire un nuovo ambulatorio presso il PO di Domodossola). E' in corso di definizione un accordo con personale convenzionato di UPO/ASL VC.

Sul presidio di Verbania si vuole ampliare l'offerta legata all'esecuzione di esami ecocolordoppler e pertanto è stato acquisito un nuovo ecografo.

Gli ambulatori di oculistica sono stati rinnovati mediante l'acquisto di riuniti, così da consentire anche in questo caso un ampliamento dell'offerta che varrà per entrambi i P.O.

Sul Presidio di Verbania è stato appena acquistato un nuovo ecografo e un cistoscopio, fondamentali per aumentare l'esecuzione di esami urologici presso questa sede.

Tutti gli ambulatori di dermatologia sono stati forniti di appositi aspiratori ed un diatermocauterio programmabile, consentendo il ripristino in piena sicurezza di tutte le prestazioni (DTC e Crioterapia) che erano state interrotte in epoca COVID.

ATTIVITÀ DI RICOVERO E AMBULATORIALE COMPLESSA

AGGIORNAMENTO LISTE D'ATTESA

Alla data attuale, con le risorse di personale medico e infermieristico a disposizione, il numero di sedute operatorie settimanali garantite sui due presidi è il seguente:

- Presidio di Domodossola: da 37 a 40 al mese per le sedute in anestesia generale e da 19 a 25 sempre al mese per le sedute in anestesia locale;
- Presidio di Verbania: da 29 a 32 al mese per le sedute in anestesia generale e da 16 a 18 sempre al mese per le sedute in anestesia locale

oltre a tutte le eventuali urgenze che possono essere effettuate tutti i giorni dell'anno.

Si precisa che la differenza numerica delle sedute operatorie fra i due Presidi ospedalieri è dettata dal fatto che vi è carenza di Specialisti di Anestesia e Rianimazione, che sono “sostituiti” da colleghi provenienti da Convenzioni e contratti esterni oltre che per garantire a tutti i professionisti le ferie estive.

Nonostante le carenze di personale medico di Anestesia e Rianimazione e, nell'ottica della programmazione delle ferie estive di tutto il personale medico e infermieristico di sala operatoria, vien comunque garantito un numero importante di sedute operatorie, sia in anestesia generale che in anestesia locale .

Nello specifico, come sempre è stato rispettato il criterio di assegnazione delle sedute operatorie rispettivamente in base alla patologia di classe A oncologica, di classe A per la altre patologie, le classi B, C, e D e in base al nr. dei pazienti in lista di attese per tutte le Specialità. Non da ultimo, le sedute operatorie sono state assegnate garantendo a tutto il personale le ferie nel periodo estivo.

Inoltre, in relazione alla carenza di personale anestesista, si è fatto in modo che venisse programmato un numero maggiore di sedute in anestesia locale

Per poter meglio individuare gli interventi critici e quindi quelli su cui maggiormente concentrare le risorse a disposizione, si è analizzata la situazione dei pazienti in attesa su entrambi i presidi, per setting (Ricovero Ordinario, Day Surgery e One day Surgery e Chirurgia Ambulatoriale Complessa), per classi di priorità e gravità.

Nell'ottica di miglioramento globale dei percorsi è stata attuata una “pulizia delle liste di attesa” in modo da “eliminare” o meglio non considerare più in lista di attesa quegli utenti che non hanno risposto alle convocazioni da parte del personale del servizio pre-ricoveri.

È stata inoltre eseguita una riconduzione dei DRG in relazione all'elenco fornito dalla Regione Piemonte con incontri specifici con i Direttori delle Strutture che fanno parte del Dipartimento delle Specialità Chirurgiche.

L'intera attività delle sale operatorie è sottoposta a revisione organizzativa mediante implementazione di una progettualità di Lean Organization che è stata attivata dal mese di ottobre 2022 ed è in corso nel 2023.

INDIVIDUAZIONE DEI RICOVERI CRITICI

Nella definizione del programma di recupero liste si è tenuto conto della numerosità dei pazienti in attesa oltre lo standard delle discipline di chirurgia generale, otorinolaringoiatria, urologia ed oculistica.

Le attività aggiuntive seppur limitate dalla grave carenza di personale, sono state proposte dalla Direzione e dal Direttore di Dipartimento Chirurgico su entrambi i Presidi Ospedalieri.

INCREMENTO ORARIO DEL PERSONALE DI SALA OPERATORIA

Con l'eccezione dell'oculistica, l'attività operatoria che già si svolge durante la settimana rende difficoltoso l'inserimento di sedute extra programmazione. Le sedute aggiuntive possono essere garantite come prolungamento delle sedute infrasettimanali.

Sono stati coinvolti nella programmazione dirigenti medici chirurghi ed anestesisti, personale infermieristico di blocco operatorio, prericovero e degenza.

ATTIVITÀ DI SCREENING

Per quanto riguarda il piano di attività di recupero delle attività di screening si fa espresso riferimento al documento inoltrato da parte del CPO alle Aziende.

Per quanto riguarda la scrivente Azienda il piano di recupero interessa:

MAMMOGRAFIA

Tabella 8. Screening mammografia – dettaglio attività per il 2023. Fonte CPO

	Settimane lavorative annuali presunte	Mx/ settimana eseguibili	Potenziale massimo di mx/anno eseguibili	Mx Totali eseguite nel 2022	TOT DOVUTE	Incremento Necessario
ASL VCO	42	260	10.920	10.850	10.737	NO

CPO indica non sussistere necessità di alcun incremento o modifica rispetto alla configurazione settimanale delle attuali agende mammografiche dedicate allo screening in essere.

SCREENING CERVICALE

Tabella 9. Screening cervicale – dettaglio attività per il 2023. Fonte CPO

ASL VCO	Popolazione bersaglio annua	Donne non comprese in popolazione obiettivo	Stima adesione	ESAMI PREVISTI (inclusi FUP, ripetizioni)
TEST HPV				
Aderente	2.919		31%	912
Aderente, reinvito 1 anno		211	85%	179
FU post-colposcopia		200	70%	140
Non aderente	2.620		31%	819
Neonate	762		31%	238
Totale	6.301			2.289
PAP TEST				
Aderente	13		31%	4
Ripetizioni Pap			1,5%	1
Follow up post-colposcopia		4	70%	3
Non aderente	6		31%	2
Neonate	85		31%	27
Totale	104			36
TOTALE HPV + PapTest	6.405			2.325

In considerazione dell'analisi di contesto effettuata da CPO, preso atto dell'attuale capacità di produzione di esami (prelievi citologici) delle strutture impegnate nello screening cervico-vaginale, non si ritiene necessario modificare, almeno al momento, la configurazione in essere delle agende messe a disposizione per lo screening cervico-vaginale dai centri di I livello.

COLO-RETTALE

CPO informa che ASL VCO non risulta avere più arretrato a FS; gli ultimi inviti sono stati inviati nel corso del mese di Gennaio 2023, pertanto nei successivi due mesi sono esaurite le FS generate con gli ultimi inviti appena citati.

Sulla base di ciò, si può stimare che fino a Aprile 2023 si è continuato a garantire sia CT da FIT+ che FS, dopodiché, una volta esaurite le richieste di FS, gli spazi FS vengono convertiti in spazi CT in ragione di 3 a 1 (cioè 3 FS per 1 CT) secondo il seguente schema:

Tabella 10. Screening colo-rettale – dettaglio attività per il 2023. Fonte CPO

ASL VCO	CT attualmente dedicate/settimana	TOTALE necessarie per invitare a FIT tutti	Incremento di CT necessario a settimana	CT da conversione da FS a partire dal maggio 2023	CT da implementare alla settimana dal 1 marzo 2023
CT da FIT+	4	11	+7	5	+ 2
	FS attualmente dedicate/settimana	TOTALE FS per smaltire gli invitati a FS	Incremento di FS necessario a settimana		
FS	15	15	0		

RISORSE FINANZIARIE IMPIEGATE

Per quanto attiene le prestazioni legate al recupero liste d’attesa l’ASL VCO ha a disposizione euro **965.499,00** quale ripartizione del finanziamento recupero liste d’attesa (D.L. 29 dicembre 2022, n.198 art. 4, comma 9 octies) come da allegato C DGR n. 20 – 6920 del 22.05.2023.

Per gli specialisti ambulatoriali convenzionati sono predisposti specifici progetti di abbattimento liste d’attesa con fondi dedicati, come da ACN e AIR vigente.

ACCORDI DI AREA TRA ASL E AO/AOU

Saranno mantenuti e assicurati i volumi di attività concordati in attesa che vengano revisionati gli accordi già in essere con le Aziende Pubbliche dell’Area Piemonte Nord Est.

È in fase di ufficializzazione la convenzione 2023 con ASO Novara per il recupero di prestazioni chirurgiche e di specialistica ambulatoriale.

ACCORDI CON IL PRIVATO ACCREDITATO

Sono stati interpellati tutti i privati accreditati ed equiparati presenti sul territorio dell’ASL VCO al fine di definire gli accordi volti ad acquisire la collaborazione nel ridurre le liste d’attesa.

Con COQ di Omegna, come già avvenuto nel 2022, si è predisposta una convenzione specifica per garantire sedute operatorie e attività ambulatoriale, con particolare riferimento all’attività di radiologia.

Eguale sono stati definiti accordi con i restanti privati accreditati al fine di abbattere i tempi di attesa nelle specialità di cardiologia, oculistica, endocrinologia e radiologia.