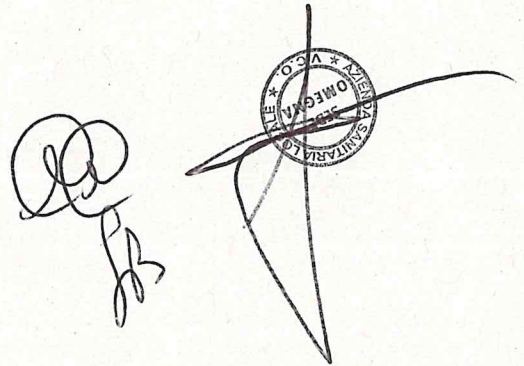


PROVA A


1) LE INFEZIONI CORRELATE ALL'ASSISTENZA: il candidato illustri cosa si intende per infezione e per infezione correlata all'assistenza; illustri cosa si intende per precauzioni standard, le principali tipologie di isolamenti e modalità di gestione; inoltre definisca le modalità di gestione del materiale infetto.

2) LA FARMACOTERAPIA: il candidato illustri le responsabilità dell'infermiere nel processo di terapia per la somministrazione sicura; le principali vie di somministrazione ed il monitoraggio del farmaco e del paziente

A handwritten signature in black ink is positioned to the left of a circular official stamp. The stamp is partially obscured by a large, sweeping handwritten flourish that extends from the right side of the stamp across the page. The stamp contains the text "OMEGA" and "SANTARITA" around its perimeter.

PROVA NON ESTRATTA


11/10/2023

A handwritten signature in black ink, consisting of a stylized, cursive name.

PROVA B

1) IL DOLORE: Il candidato definisca i modelli del sintomo dolore, le modalità di accertamento e gli interventi assistenziali di gestione

2) IL RISCHIO DI CADUTA NEGLI AMBITI DI CURA: il candidato illustri i principali fattori di rischio, gli strumenti di accertamento del rischio e gli Interventi preventivi da porre in essere

Handwritten signature and a circular stamp. The stamp contains the text "COA A. S. S. L. N. 1" and "OMEGA" around the perimeter.


PROVA NON ESTRATTA

14/10/2023 P. I. 

PROVA C

- 1) **LA NUTRIZIONE ENTERALE:** il candidato definisca cosa si intende per nutrizione enterale, motivazioni per la sua effettuazione, modalità di somministrazione, rischi e aspetti assistenziali correlati;

- 2) **LA FEBBRE:** il candidato definisca cosa si intende per febbre, tipologie, modalità di rilevazione, aspetti assistenziali.



Handwritten signatures and a circular stamp. The stamp is partially obscured by a signature and contains the text "OMEGA" and "S.M.A.".

PROVA ESTRATTA

11/10/2023



PROVA PRATICA A

Il candidato definisca la sequenza di esecuzione della procedura di infusione di una soluzione per via endovenosa:


sequenza corretta: _____

- 1) posizionare il paziente, garantire la privacy, scegliere il sito appropriato, eseguire il lavaggio o la decontaminazione delle mani, indossare i guanti, eseguire l'incannulazione della vena e avviare l'infusione secondo prescrizione;
- 2) documentare la procedura e controllare il sito di infusione per circa 30 minuti dopo l'inserzione;
- 3) eseguire il lavaggio delle mani, preparare la soluzione endovenosa e il set d'infusione;
- 4) rimuovere tutto il materiale e smaltirlo in modo appropriato, rimuovere i guanti eseguire il lavaggio delle mani;
- 5) controllare la prescrizione, eventuali allergie, controllare la soluzione, preparare il materiale occorrente, identificare il paziente, informarlo della procedura;

Il candidato definisca la sequenza di esecuzione di un tracciato ECG

sequenza corretta: _____

- 1) preparare il materiale necessario, identificare il paziente e spiegare la procedura, garantire la privacy, verificare la prescrizione, eseguire il lavaggio delle mani;
- 2) completare la registrazione, rimuovere i cavi e gli elettrodi;
- 3) riporre l'apparecchiatura, eseguire il lavaggio delle mani e registrare l'esecuzione;
- 4) posizionare il paziente, fargli scoprire i polsi, caviglie, emitorace e applicare gli elettrodi, collegare i cavi a ciascun elettrodo;
- 5) iniziare la registrazione e verificare la qualità delle stessa;



A circular stamp is visible, partially obscured by a large handwritten signature. The stamp contains the text "SANITARIO LCC" and "S. VICO". To the right of the signature are two smaller, circular handwritten marks.

PROVA PRATICA B

Il candidato definisca la sequenza di esecuzione di un prelievo ematico con sistema Vacutainer:


sequenza corretta: _____

- 1) controllare il sito della venipuntura, smaltire il materiale in maniera corretta, rimuovere i guanti e lavare le mani;
- 2) rimuovere l'ago delicatamente e applicare una pressione con un tampone di garza sul sito della puntura, successivamente applicare un cerotto o medicazione;
- 3) inserire l'ago nel vacutainer, indossare i guanti, disinfettare il sito di inserzione, applicare il laccio emostatico, eseguire la venipuntura e riempire la/le provette; rimuovere il laccio;
- 4) preparare il materiale, identificare il paziente, spiegare la procedura, garantire la privacy, posizionare il paziente, effettuare il lavaggio delle mani, determinare il sito di effettuazione della procedura;
- 5) controllare nuovamente le provette, la loro etichettatura e la corrispondenza dei dati del paziente e della prescrizione, inviare le provette in laboratorio;

Il candidato definisca la sequenza di posizionamento di un catetere vescicale a permanenza.

sequenza corretta: _____

- 1) lubrificare il meato urinario e l'estremità del catetere vescicale, inserire il catetere, ancorato alla sacca di drenaggio, fino in vescica
- 2) preparare tutto il materiale eseguire il lavaggio delle mani, indossare i guanti non sterili, identificare e informare il paziente, garantire la privacy, scoprire la zona genitale e eseguire l'igiene perineale, rimuovere i guanti non sterili, eseguire il lavaggio delle mani e indossare i guanti sterili;
- 3) fissare il catetere vescicale, rivestire il paziente facendogli assumere una posizione confortevole;
- 4) riempire il palloncino di ancoraggio con 5/10 ml di soluzione fisiologica;
- 5) smaltire il materiale in maniera corretta, rimuovere i guanti, eseguire il lavaggio delle mani e registrare la procedura;



Handwritten signature and a circular stamp of the Ospedale Civile di Varese.

PROVA PRATICA C

Il candidato definisca la sequenza di effettuazione e/o sostituzione di una medicazione


sequenza corretta: _____

- 1) applicare la medicazione pulita sulla ferita e fissarla alla cute
- 2) togliere la vecchia medicazione tirando il cerotto in direzione della ferita, controllare l'essudato o le secrezioni quindi eliminare la medicazione nei rifiuti biologici
- 3) preparare il materiale, identificare il paziente, spiegare la procedura, lavare le mani e indossare i guanti;
- 4) con tampone imbevuto di disinfettante o soluzione fisiologica (secondo procedura), pulire la ferita controllandone le condizioni compresa la cute integra circostante;
- 5) eliminare il materiale, togliere i guanti, lavare le mani, aiutare il paziente se necessario a assumere una posizione confortevole, registrare la procedura

Il candidato definisca la sequenza di effettuazione della procedura di rimozione del catetere vescicale.

sequenza corretta: _____

- 1) smaltire il materiale, rimuovere i guanti, lavare le mani, documentare la procedura e annotare il quantitativo di urine presenti nella sacca;
- 2) aiutare, se necessario, il paziente nell'igiene intima, invitarlo o aiutarlo a assumere una posizione confortevole, ricoprire il paziente;
- 3) posizionare la persona, inserire la siringa nella valvola del catetere e aspirare il liquido;
- 4) chiedere al paziente di effettuare un respiro profondo, afferrare il catetere, tirare e rimuovere delicatamente mentre il paziente espira;
- 5) preparare il materiale necessario, controllare la prescrizione identificare il paziente, spiegare la procedura, garantire la privacy, eseguire il lavaggio delle mani, indossare i guanti;



A handwritten signature in black ink is written over a circular stamp. The stamp contains the text "SANITARIA OSPEDALE" around the perimeter and "MILANO" in the center. The signature is stylized and appears to be "M. B. O."

I candidati dovranno rispondere a n. 1 domanda ciascuno, e, a tal fine, la Commissione predispone le seguenti n. 38 domande:

1. La contenzione meccanica: definizione, perché?, come?, quando? Dove?
2. L'assistenza infermieristica nell'immediato periodo post operatorio.
3. Il processo di nursing: le fasi fondamentali.
4. Ruolo e responsabilità dell'infermiere nella prevenzione delle infezioni ospedaliere.
5. L'assistenza infermieristica ad un paziente in fase terminale.
6. Intervento d'urgenza in caso di arresto cardio respiratorio.
7. Linee guida, procedure, protocolli; definizione e finalità.



EM

hs
@

8



A.S.L. V.C.O.

Azienda Sanitaria Locale
del Verbano Cusio Ossola

Sede legale : Via Mazzini, 117 - 28887 Omegna (VB)
Tel. +39 0323.5411 0324.4911 fax +39 0323.643020
e-mail: protocollo@nec.aslvco.it - www.aslvco.it

P.I./Cod.Fisc. 00634880033

8. Morte cardiaca. definizione e criteri di accertamento e valutazione.
9. Il rischio biologico: definizione e modalità di prevenzione.
10. Isolamenti: finalità, tipologie e caratteristiche specifiche.
11. La nutrizione parenterale.
12. La pianificazione assistenziale: concetti fondamentali.
13. La gestione del catetere vescicale a permanenza.
14. La sterilizzazione: definizione, finalità e tecniche.
15. BLS; BLSD e BLSP.
16. Differenza tra emergenza ed urgenza e ruolo dell'infermiere.
17. Le infezioni ospedaliere: definizione e aspetti preventivi.
18. La responsabilità dell'infermiere durante l'esecuzione di procedure diagnostiche.
19. La mobilitazione dei pazienti: obiettivi e modalità.
20. Accertamento Infermieristico: finalità, modalità e obiettivi.
21. Il care giver. Definizione, funzioni e finalità.
22. Il bilancio idroelettrolitico.
23. La prevenzione delle lesioni da pressione.
24. PICC e MidLine, definizione, caratteristiche e finalità.
25. La gestione del dolore post operatorio.
26. Le scale di valutazione del dolore.
27. Ossigenoterapia: obiettivi, modalità e caratteristiche dei diversi dispositivi.
28. Il triage infermieristico in DEA.
29. Le stomie: tipologia, finalità e gestione.
30. Il carrello dell'emergenza: caratteristiche. Modalità di gestione e controllo.
31. La valutazione del livello di coscienza: strumenti.
32. Il lavaggio delle mani: tipologie, finalità modalità.
33. Gestione del paziente sottoposto a terapia infusioneale.
34. Educazione alla salute del paziente diabetico.
35. La valutazione del patrimonio venoso: finalità e strumenti.
36. La scala di Conley. Caratteristiche e obiettivi.
37. Ventilazione invasiva e non invasiva. Definizione, modalità di gestione e assistenza.
38. La somministrazione della terapia. Ruolo e responsabilità dell'infermiere.

La Commissione stabilisce che ogni candidato dovrà estrarre la domanda oggetto della prova di esame e a questo scopo mette a disposizione n. 38 buste contenenti gli argomenti della prova orale, in modo tale che ogni candidato, quando sarà chiamato allo svolgimento della prova orale, sorteggerà la domande a cui dovrà rispondere, sulle quali i candidati apporranno la propria firma. Come già comunicato ai candidati si inizierà dal candidato con il cognome che inizi, con la lettera F, sorteggiata durante la prova scritta.

La Commissione determina altresì che:

- a) Relativamente alla parte di prova orale riguardante la conoscenza di elementi di informatica, il candidato dovrà procedere a dimostrare, una conoscenza di base dei

 REGIONE
PIEMONTE